


ក្រសួងប្រៃសណីយ៍និងទូរគមនាគមន៍
MINISTRY OF POST AND TELECOMMUNICATIONS

សៀវភៅមគ្គុទ្ទេសក៍ ស្តីពី

មុខងារពិនិត្យស្ថានភាពលេខអាយម៉ូ
នៃប្រព័ន្ធចុះបញ្ជីអត្តសញ្ញាណឧបករណ៍
ទូរគមនាគមន៍ប្រើស៊ីម (ប្រព័ន្ធ EIRS)





មាតិកា

- ១. សេចក្តីផ្តើម ១
- ២. លេខអាយម៉ីនៃទូរសព្ទចល័តឬឧបករណ៍ទូរគមនាគមន៍ប្រើស៊ីម ១
 - ២.១. តើអ្វីទៅជាលេខអាយម៉ី? ១
 - ២.២. របៀបស្វែងរកលេខអាយម៉ី ១
- ៣. ស្ថានភាពលេខអាយម៉ី ១
 - ៣.១. ហេតុអ្វីត្រូវពិនិត្យស្ថានភាពលេខអាយម៉ី? ១
 - ៣.២. ព័ត៌មាននៃការពិនិត្យស្ថានភាពលេខអាយម៉ី ១
- ៤. មុខងារពិនិត្យស្ថានភាពលេខអាយម៉ី..... ២
 - ៤.១. ការពិនិត្យស្ថានភាពលេខអាយម៉ីតាមរយៈវេបសាយ ២
 - ៤.២. ការពិនិត្យស្ថានភាពលេខអាយម៉ីតាមរយៈកម្មវិធីទូរសព្ទចល័ត ៣
 - ៤.៣. ការពិនិត្យស្ថានភាពលេខអាយម៉ីតាមរយៈសេវាយូ.អេស.អេស.ឌី (USSD) ៥
 - ៤.៤. ការពិនិត្យស្ថានភាពលេខអាយម៉ីតាមរយៈសេវាសារខ្លី (SMS)..... ៦



តារាងកំណែ

ល.រ	កាលបរិច្ឆេទ	ជំនាន់	បរិយាយ
០១	០១ កក្កដា ២០២៦	១.០	ជំនាន់ដំបូង





១. សេចក្តីផ្តើម

សៀវភៅមគ្គុទ្ទេសក៍ស្តីពីមុខងារពិនិត្យស្ថានភាពលេខអាយមី នៃប្រព័ន្ធចុះបញ្ជីអត្តសញ្ញាណឧបករណ៍ទូរគមនាគមន៍ប្រើស៊ីម (ប្រព័ន្ធ EIRS) ត្រូវបានរៀបចំឡើងក្នុងគោលបំណងផ្តល់ព័ត៌មានពីរបៀបពិនិត្យនិងផ្ទៀងផ្ទាត់លេខអាយមីនៃទូរសព្ទចល័តឧបករណ៍ទូរគមនាគមន៍ប្រើស៊ីម។

២. លេខអាយមីនៃទូរសព្ទចល័តឧបករណ៍ទូរគមនាគមន៍ប្រើស៊ីម

២.១. តើអ្វីទៅជាលេខអាយមី?

លេខអាយមី (IMEI - International Mobile Equipment Identity) គឺជាលេខអត្តសញ្ញាណអន្តរជាតិសម្រាប់សម្គាល់ទូរសព្ទចល័តឧបករណ៍ទូរគមនាគមន៍ប្រើស៊ីម ដែលមានចំនួន ១៥ខ្ទង់។ ទូរសព្ទចល័តឧបករណ៍ទូរគមនាគមន៍ប្រើស៊ីមនីមួយៗ មានលេខអាយមីមិនដូចគ្នាឡើយ។

សម្គាល់៖ លេខអាយមីមិនពាក់ព័ន្ធនឹងអត្តសញ្ញាណរបស់អ្នកប្រើប្រាស់ឡើយ។

២.២. របៀបស្វែងរកលេខអាយមី

លេខអាយមី អាចត្រូវបានស្វែងរកតាមវិធីដូចខាងក្រោម៖

- ចុច ***#06#** នៅលើផ្ទាំងលេខ នៃទូរសព្ទចល័តរបស់អ្នក
- នៅក្នុងមុខងារការកំណត់ (Settings) នៃទូរសព្ទចល័តរបស់អ្នក
- នៅលើប្រអប់ដើម (Original Box) របស់ទូរសព្ទចល័ត។

៣. ស្ថានភាពលេខអាយមី

៣.១. ហេតុអ្វីត្រូវពិនិត្យស្ថានភាពលេខអាយមី?

ការពិនិត្យស្ថានភាពលេខអាយមីជាមួយប្រព័ន្ធ EIRS គឺដើម្បីដឹងថាលេខអាយមីនោះជាលេខត្រឹមត្រូវឬមិនត្រឹមត្រូវ និងបានដំណើរការឬមិនទាន់បានដំណើរការលើបណ្តាញទូរសព្ទចល័តនៅក្នុងប្រទេសកម្ពុជា។

៣.២. ព័ត៌មាននៃការពិនិត្យស្ថានភាពលេខអាយមី

ស្ថានភាពលេខអាយមីអាចមានលទ្ធផល ១ក្នុងចំណោមលទ្ធផល ៤ដូចខាងក្រោម៖

- **លេខអាយមីត្រឹមត្រូវ និងបានដំណើរការ៖** មានន័យថា លេខអាយមីនេះត្រឹមត្រូវ និងបានដំណើរការលើបណ្តាញទូរសព្ទចល័តនៅក្នុងប្រទេសកម្ពុជាជាធម្មតា។
- **លេខអាយមីត្រឹមត្រូវ និងមិនទាន់បានដំណើរការ៖** មានន័យថា លេខអាយមីនេះត្រឹមត្រូវ និងមិនទាន់បានដំណើរការលើបណ្តាញទូរសព្ទចល័តនៅក្នុងប្រទេសកម្ពុជានៅឡើយ។ ស្ថានភាពនេះនឹងផ្លាស់ប្តូរមក "លេខអាយមីត្រឹមត្រូវ និងបានដំណើរការ" ក្នុងអំឡុងពេល ៧២ម៉ោង បន្ទាប់ពីឧបករណ៍ត្រូវបានប្រើប្រាស់ជាមួយស៊ីមកាតប្រើស៊ីមជាលើកដំបូង។
- **លេខអាយមីមិនត្រឹមត្រូវ និងបានដំណើរការ៖** មានន័យថា លេខអាយមីនេះមិនត្រឹមត្រូវ និងបានដំណើរការលើបណ្តាញទូរសព្ទចល័តនៅក្នុងប្រទេសកម្ពុជាជាធម្មតា។
- **លេខអាយមីមិនត្រឹមត្រូវ និងមិនទាន់បានដំណើរការ៖** មានន័យថា លេខអាយមីនេះមិនត្រឹមត្រូវ និងមិនទាន់បានដំណើរការលើបណ្តាញទូរសព្ទចល័តនៅក្នុងប្រទេសកម្ពុជានៅឡើយ។ ស្ថានភាពនេះនឹង

ផ្លាស់ប្តូរមក "លេខអាយម៉ិមិនត្រឹមត្រូវ និងបានដំណើរការ" ក្នុងអំឡុងពេល ៧២ម៉ោង បន្ទាប់ពីឧបករណ៍ត្រូវបានប្រើប្រាស់ជាមួយស៊ីមកាតឬអ៊ីស៊ីមជាលើកដំបូង។

សម្គាល់៖ សូមជៀសវាងទិញទូរសព្ទចល័តឬឧបករណ៍ទូរគមនាគមន៍ប្រើស៊ីមទាំងឡាយណា ដែលមានលេខអាយម៉ិមិនត្រឹមត្រូវមកប្រើប្រាស់។

៤. មុខងារពិនិត្យស្ថានភាពលេខអាយម៉ិ

ស្ថានភាពលេខអាយម៉ិ អាចត្រូវបានពិនិត្យតាមរយៈប្រព័ន្ធ EIRS ដោយឥតគិតថ្លៃ តាមរបៀបណាមួយដូចខាងក្រោម៖

- វេបសាយ: www.eirs.gov.kh
- កម្មវិធីទូរសព្ទចល័ត: ទាញយកកម្មវិធី "IMEI KH" ពី App Store, Play Store ឬ AppGallery
- សេវាយូ.អេស.អេស.ឌី (USSD): ចុច *1205# រួចចុចបញ្ជូន និងអនុវត្តតាមការណែនាំ
- សេវាសារខ្លី (SMS): វាយ CHK<ដកហូរ><លេខអាយម៉ិទំនួន ១៥ខ្ទង់> រួចចុចបញ្ជូនទៅលេខ 1205។

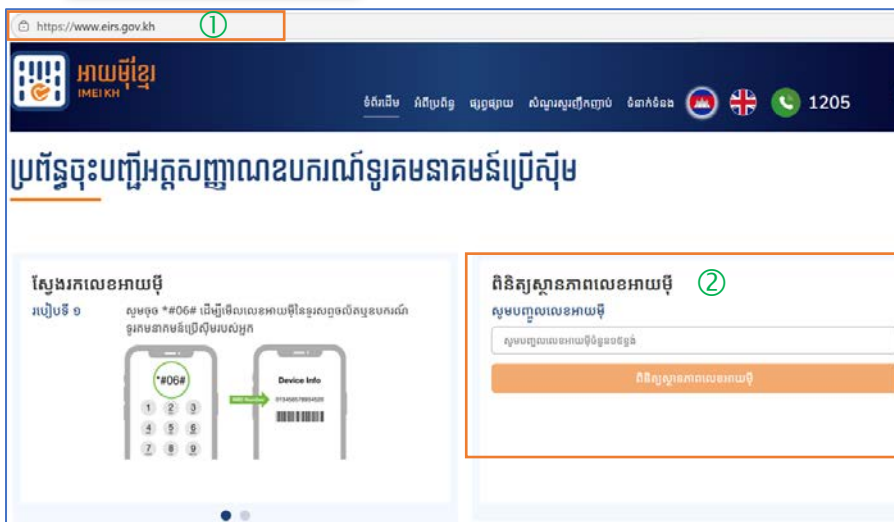
៤.១. ការពិនិត្យស្ថានភាពលេខអាយម៉ិតាមរយៈវេបសាយ

អ្នកប្រើប្រាស់អាចពិនិត្យស្ថានភាពលេខអាយម៉ិនៃទូរសព្ទចល័តឬឧបករណ៍ទូរគមនាគមន៍ប្រើស៊ីម តាមរយៈវេបសាយនៃប្រព័ន្ធ EIRS ដូចខាងក្រោម៖

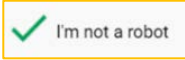
១. ចូលទៅវេបសាយ www.eirs.gov.kh ឬស្កេន QR Code ដូចខាងក្រោម



២. បញ្ចូលលេខអាយម៉ិចំនួន ១៥ខ្ទង់ (ជាលេខឡាតាំង) នៅក្នុងប្រអប់ "សូមបញ្ចូលលេខអាយម៉ិចំនួន ១៥ខ្ទង់" រួចចុចប៊ូតុង **ពិនិត្យស្ថានភាពលេខអាយម៉ិ**



៣. ចុចសញ្ញាដឹកក្នុងប្រអប់



រួចចុចប៊ូតុង

ពិនិត្យស្ថានភាពលេខអាយមី

ពិនិត្យស្ថានភាពលេខអាយមី

លេខអាយមី
 15/15

I'm not a robot

reCAPTCHA
Privacy - Terms

ពិនិត្យស្ថានភាពលេខអាយមី



ពិនិត្យស្ថានភាពលេខអាយមី

លេខអាយមី
 15/15

I'm not a robot

reCAPTCHA
Privacy - Terms

ពិនិត្យស្ថានភាពលេខអាយមី

៤. ស្ថានភាពលេខអាយមីនឹងបង្ហាញ ១ក្នុងចំណោម ៤ប្រភេទ ដូចខាងក្រោម៖

ស្ថានភាពលេខអាយមី

លេខអាយមីត្រឹមត្រូវ និងបានដំណើរការ

លេខអាយមី 864213061902080
 លេខអាយមីនេះត្រឹមត្រូវ និងបានដំណើរការលើបណ្តាញទូរស័ព្ទសព្វល្អិតនៅក្នុងប្រទេសកម្ពុជាបានម្តង។

ម៉ាកយីហោ	realme
លេខរៀងរាល់	Realme C35
ក្រុមហ៊ុនផលិត	Realme Chongqing Mobile Telecommunications Corp Ltd
លេខទូរស័ព្ទ	86421306
ប្រភេទបណ្តាញ	China Mobile

ពិនិត្យស្ថានភាពលេខអាយមីផ្សេងទៀត

ស្ថានភាពលេខអាយមី

លេខអាយមីត្រឹមត្រូវ និងមិនទាន់បានដំណើរការ

លេខអាយមី 864213061902000
 លេខអាយមីនេះត្រឹមត្រូវ និងមិនទាន់បានដំណើរការលើបណ្តាញទូរស័ព្ទសព្វល្អិតនៅក្នុងប្រទេសកម្ពុជាទេ។ ស្ថានភាពនេះនឹងផ្តល់ឱកាស "លេខអាយមីមិនត្រឹមត្រូវ និងបានដំណើរការ" ក្នុងអំឡុងពេល ៧ថ្ងៃទីបញ្ចប់ បន្ទាប់ពីលេខអាយមីត្រូវបានប្រើប្រាស់ជាមួយស៊ុមភ្ជាប់ស៊ុបដោយស្វ័យប្រវត្តិ។

ម៉ាកយីហោ	realme
លេខរៀងរាល់	Realme C35
ក្រុមហ៊ុនផលិត	Realme Chongqing Mobile Telecommunications Corp Ltd
លេខទូរស័ព្ទ	86421306
ប្រភេទបណ្តាញ	China Mobile

ពិនិត្យស្ថានភាពលេខអាយមីផ្សេងទៀត

ស្ថានភាពលេខអាយមី

លេខអាយមីមិនត្រឹមត្រូវ និងបានដំណើរការ

លេខអាយមី 1111111111111111
 លេខអាយមីនេះមិនត្រឹមត្រូវ និងបានដំណើរការលើបណ្តាញទូរស័ព្ទសព្វល្អិតនៅក្នុងប្រទេសកម្ពុជាបានម្តង។

សម្គាល់៖ សូមជៀសវាងទិញទូរស័ព្ទលើស្មបណ្តាញទូរស័ព្ទសព្វល្អិតប្រើស៊ុមភ្ជាប់ផ្ទាល់លោកដែលមានលេខអាយមីមិនត្រឹមត្រូវសម្រាប់ប្រើប្រាស់។

ពិនិត្យស្ថានភាពលេខអាយមីផ្សេងទៀត

ស្ថានភាពលេខអាយមី

លេខអាយមីមិនត្រឹមត្រូវ និងមិនទាន់បានដំណើរការ

លេខអាយមី 354412222223333
 លេខអាយមីនេះមិនត្រឹមត្រូវ និងមិនទាន់បានដំណើរការលើបណ្តាញទូរស័ព្ទសព្វល្អិតនៅក្នុងប្រទេសកម្ពុជាទេ។ ស្ថានភាពនេះនឹងផ្តល់ឱកាស "លេខអាយមីមិនត្រឹមត្រូវ និងបានដំណើរការ" ក្នុងអំឡុងពេល ៧ថ្ងៃទីបញ្ចប់ បន្ទាប់ពីលេខអាយមីត្រូវបានប្រើប្រាស់ជាមួយស៊ុមភ្ជាប់ស៊ុបដោយស្វ័យប្រវត្តិ។

សម្គាល់៖ សូមជៀសវាងទិញទូរស័ព្ទលើស្មបណ្តាញទូរស័ព្ទសព្វល្អិតប្រើស៊ុមភ្ជាប់ផ្ទាល់លោកដែលមានលេខអាយមីមិនត្រឹមត្រូវសម្រាប់ប្រើប្រាស់។

ពិនិត្យស្ថានភាពលេខអាយមីផ្សេងទៀត

៤.២. ការពិនិត្យស្ថានភាពលេខអាយមីតាមរយៈកម្មវិធីទូរសព្ទចល័ត

អ្នកប្រើប្រាស់អាចពិនិត្យស្ថានភាពលេខអាយមី នៃទូរសព្ទចល័តប្រភេទណាមួយតាមរយៈកម្មវិធីទូរសព្ទចល័ត IMEI KH ដូចខាងក្រោម៖

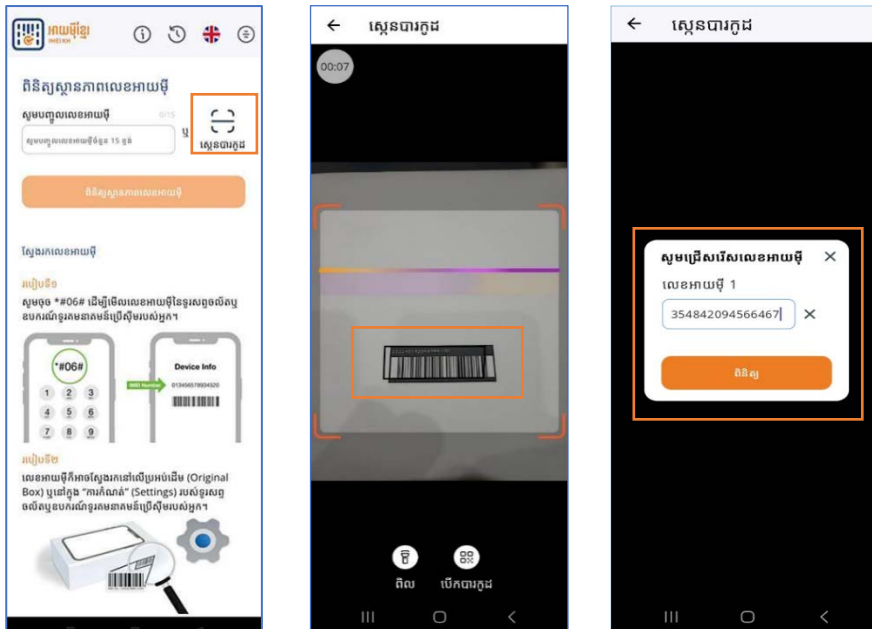
១. ទាញយកកម្មវិធីទូរសព្ទចល័ត IMEI KH ពី App Store, Play Store ឬ AppGallery ឬតាមរយៈ QR Code ដូចខាងក្រោម



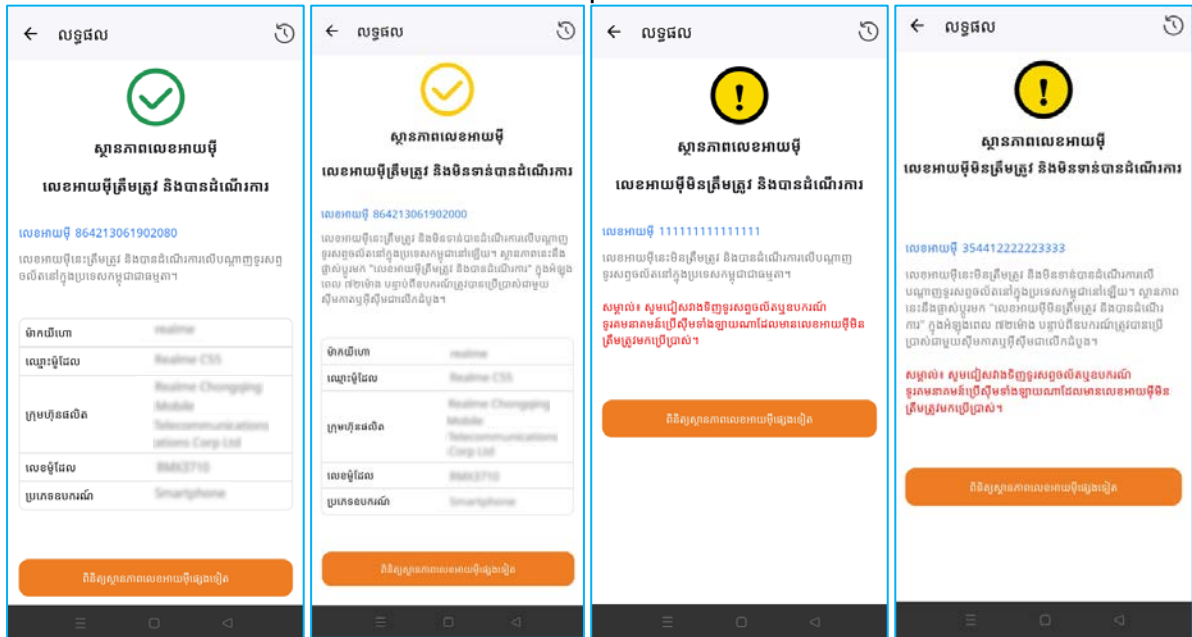
២. បញ្ចូលលេខអាយមីចំនួន ១៥ខ្ទង់ (ជាលេខឡាតាំង) នៅក្នុងប្រអប់ “សូមបញ្ចូលលេខអាយមីចំនួន ១៥ខ្ទង់” ឬចុចប៊ូតុង **ពិនិត្យស្ថានភាពលេខអាយមី**



ម្យ៉ាងទៀត អាចស្កេនបារកូដ ឬចុចលើ “ស្កេនបារកូដ” (ដូចរូប)។



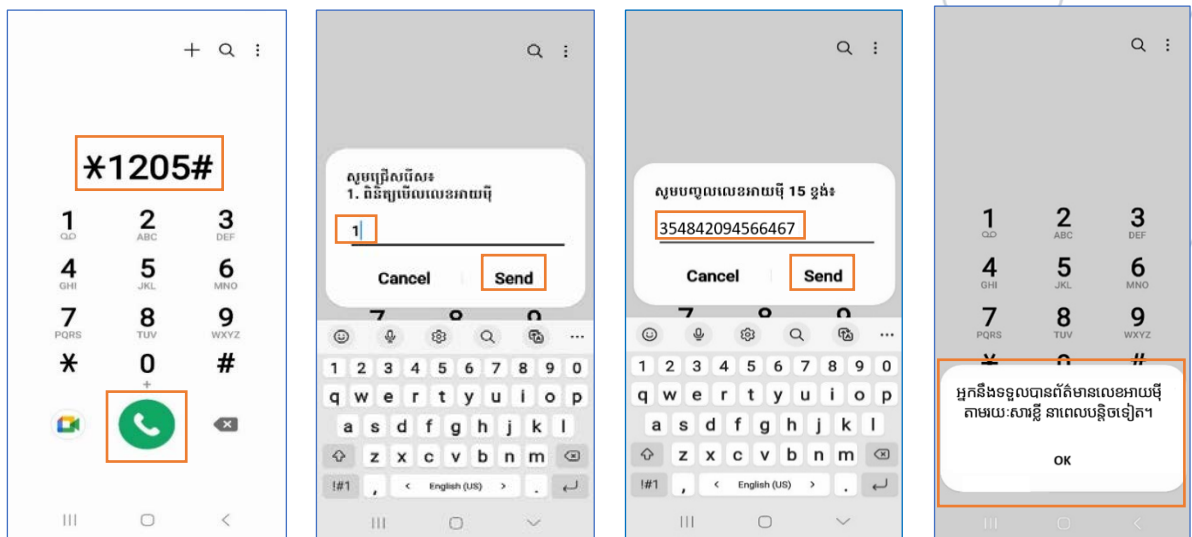
៣. លទ្ធផលស្ថានភាពលេខអាយមីនឹងបង្ហាញ ១ក្នុងចំណោម ៤ប្រភេទដូចខាងក្រោម៖



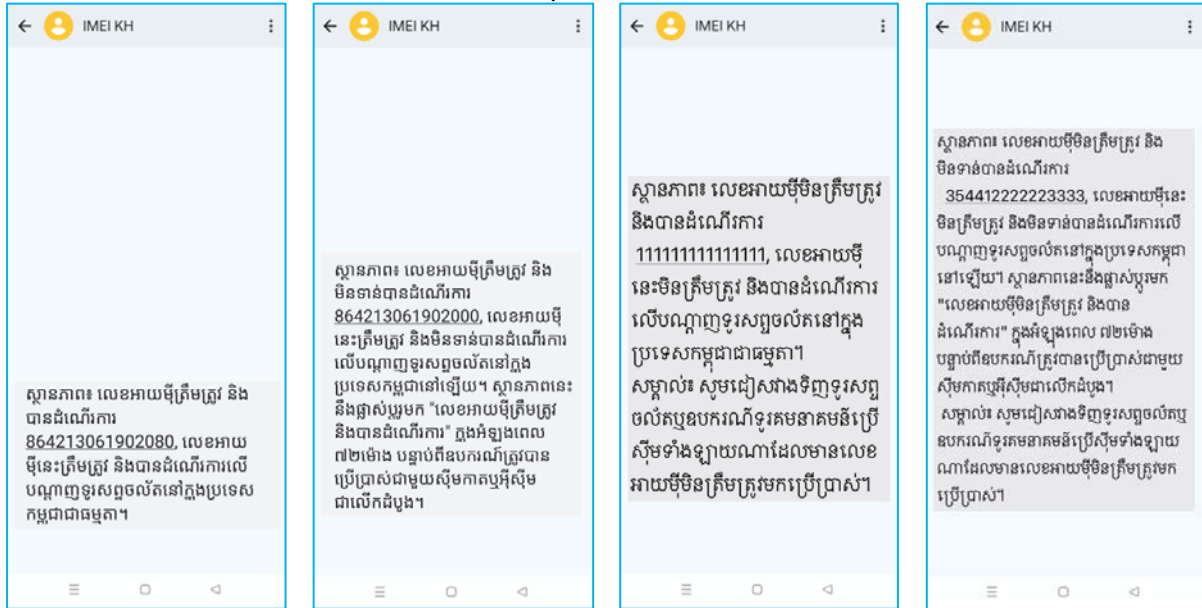
៤.៣. ការពិនិត្យស្ថានភាពលេខអាយមីតាមរយៈសេវា យូ.អេស.អេស.ខី (USSD)

អ្នកប្រើប្រាស់អាចពិនិត្យស្ថានភាពលេខអាយមី នៃទូរសព្ទចល័តប្រភេទណាមួយតាមរយៈសេវា យូ.អេស.អេស.ខី (USSD) ដូចខាងក្រោម

១. ចុច *1205# រួចចុចបញ្ជូន
២. វាយលេខ 1 (លេខឡាតាំង) រួចចុចពាក្យ "Send" ឬ "Reply"
៣. វាយលេខអាយមីចំនួន ១៥ខ្ទង់ (លេខឡាតាំង) រួចចុចពាក្យ "Send" ឬ "Reply" ដើម្បីទទួលបានព័ត៌មានពីស្ថានភាពលេខអាយមី។ បន្ទាប់មក អ្នកប្រើប្រាស់នឹងទទួលបានសារខ្លី ដែលបញ្ជាក់ពីស្ថានភាពលេខអាយមីដោយស្វ័យប្រវត្តិពី IMEI KH។

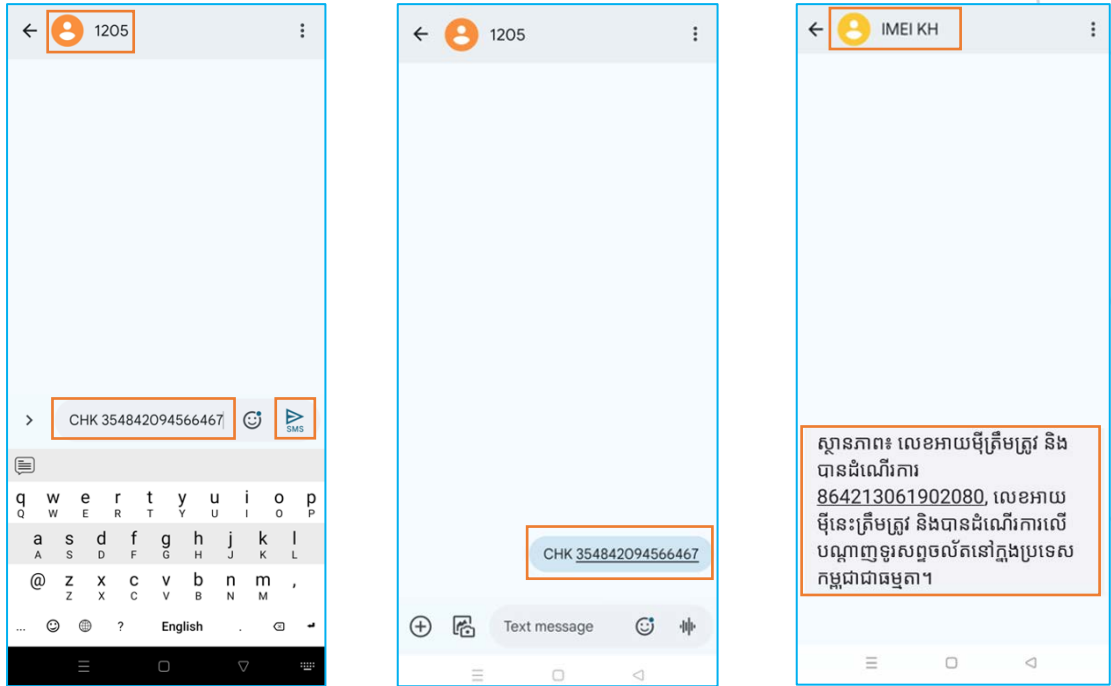


លទ្ធផលស្ថានភាពលេខអាយមីនឹងបង្ហាញ ១ក្នុងចំណោម ៤ប្រភេទដូចខាងក្រោម៖

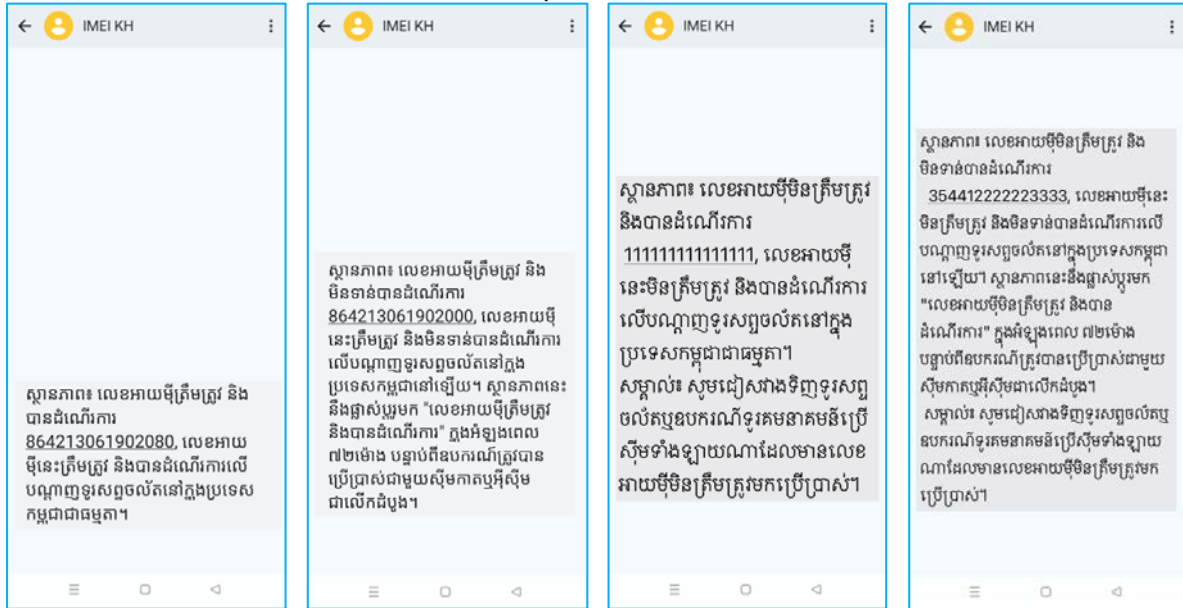


៤.៤. ការពិនិត្យស្ថានភាពលេខអាយមីតាមរយៈសេវាសារខ្លី (SMS)

អ្នកប្រើប្រាស់អាចពិនិត្យស្ថានភាពលេខអាយមី នៃទូរសព្ទចល័តឬឧបករណ៍ទូរគមនាគមន៍ប្រើស៊ីមតាមរយៈសេវាសារខ្លី (SMS) ដោយវាយ **CHK<ដកហ្លួ><លេខអាយមី១៥ខ្ទង់>** រួចចុចបញ្ជូនទៅលេខ **1205**។ បន្ទាប់មកអ្នកប្រើប្រាស់នឹងទទួលបានសារខ្លី ដែលបញ្ជាក់ពីស្ថានភាពលេខអាយមីដោយស្វ័យប្រវត្តិពី IMEI KH ។



លទ្ធផលស្ថានភាពលេខអាយមីនិងបង្ហាញក្នុងចំណោមប្រភេទដូចខាងក្រោម៖



សៀវភៅមគ្គុទ្ទេសក៍ ស្តីពី

មុខងារពិនិត្យស្ថានភាពលេខអាយម៉ុ
នៃប្រព័ន្ធចុះបញ្ជីអត្តសញ្ញាណឧបករណ៍
ទូរគមនាគមន៍ប្រើស៊ីម (ប្រព័ន្ធ EIRS)



ក្រសួងប្រៃសណីយ៍និងទូរគមនាគមន៍
អាសយដ្ឋាន : អគារលេខ ១៣ មហាវិថីព្រះមុនីវង្ស
សង្កាត់ស្រះចក ខណ្ឌដូនពេញ រាជធានីភ្នំពេញ

